

ОТ ЗВУКА К РЕЧИ



Учитель - логопед Ю.А. Кузнецова
МДОУ «Детский сад Незабудка»


РАЗВИТИЕ ГОЛОСА

(ИГРЫ ДЛЯ МАЛЫШЕЙ)

Звукоподражание голосом разной высоты



Звукоподражание голосом разной высоты



© vk.com/zaykinaskazka

Звукоподражание голосом разной высоты



Звукоподражание голосом разной высоты



© vk.com/zaykinaskazka

Упражнение «Укачиваем куклу в коляске».
С каждым разом поём всё тише:
А-а-а, а-а-а ...



Упражнение «Прятки с Мишкой».
Повышение голоса при произнесении
сочетаний из двух звуков со вдохом носом:
Ау-ау, ау-ау ...



© vk.com/zaykinaskazka

РАЗВИТИЕ ГОЛОСА

(ИГРЫ ДЛЯ МАЛЫШЕЙ)

Упражнение «Ослик». Повышение голоса при произнесении сочетаний из двух звуков со вдохом носом: **Иа-иа ...**



Упражнение «Пчёлка». Делаем вдох, поднимаем руки в стороны, медленно опускаем и произносим: **Ж-ж-ж-ж ...**



© vk.com/zaykinaskazka

Темп и ритм звукоподражания. Медленнее — быстрее: **Пи... пи... , пи-пи-пи, пипипипи...**



Темп и ритм звукоподражания. Медленнее — быстрее: **Ко... ко... , ко-ко-ко, кокококо...**



© vk.com/zaykinaskazka

Упражнение «Солнышко». Делаем вдох, поднимая руки вверх, выдыхаем и произносим: **О-о-о-о — солнце высоко!**



Упражнение «Песенка Лягушонка». Поём песенку различной протяжённости: **Ква, ква-а-а, ква, ква-а-а-а, ...**



© vk.com/zaykinaskazka

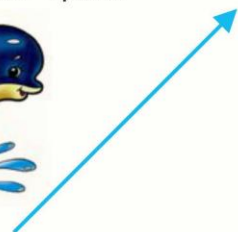
РАЗВИТИЕ ГОЛОСА

(ИГРЫ ДЛЯ МАЛЫШЕЙ)

Пропевание звуков ровным голосом




Пропевание звуков на длительном выдохе: тихо — громко



© vk.com/zaykinaskazka

Пропевание звуков: тихо — громко

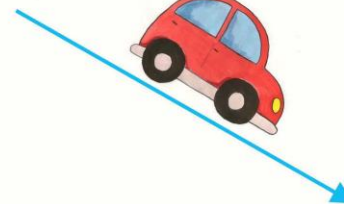



Пропевание звуков тихим и громким голосом попеременно



© vk.com/zaykinaskazka

Пропевание звука на длительном выдохе с ослаблением голоса: громко — тихо



Пропевание звуков с различной силой голоса: громко — тихо, громко — тихо, ...



© vk.com/zaykinaskazka

ЗВУКОПРОИЗНОШЕНИЕ



ды-ды-ды
вот фруктовые сады



га-га-га
у козы на лбу рога



па-па-па
вот усищи у клопа



ке-ке-ке
сидит зайка на пеньке




ты-ты-ты
норку вырыли кроты



ка-ка-ка
колокольчик у бычка



ба-ба-ба
на крыше белая труба



ге-ге-ге
вот носочек на ноге



ма-ма-ма
пришла снежная зима




фу-фу-фу
стоит чашечка в шкафу



ва-ва-ва
на сосне сидит сова



бу-бу-бу
приглашаю всех в избу




на-на-на
длинный хобот у слона



ву-ву-ву
накосил Семён траву



фа-фа-фа
птица пёстрая дрофа



пу-пу-пу
мы рассыпали крупу

ЗВУКОПРОИЗНОШЕНИЕ

Ы-ы-ы - разорвал Максим штаны.



Ап-ап-ап - у папы много шляп.



Ду-ду-ду - в куртке я гулять иду.



За-за-за - шапка лезет на глаза.



Ша-ша-ша - шубка очень хороша.



Жу-жу-жу - в новых туфельках хожу.



Бу-бу-бу - на кармашке по грибу.



Ма-ма-ма - одеваюсь я сама.



Га-га-га - у меня два сапога.



Ох-ох-ох - мокрый плащ просох.



Чок-чок-чок - есть на туфлях каблочки.



Ё-ё-ё - это платьице моё.



ЗВУКОПРОИЗНОШЕНИЕ

курица кудахчет:
«Куд-куда»



петух кукарекает:
«Ку-ка-ре-ку»



кошка мяукает: «Мяу»



собака гавкает: «Гав-гав»



медведь рычит: «Р-р-р-р»




лиса тявкает:
«Вав-вав»



цыплёнок попискивает:
«Пи-пи-пи»



утка крикает: «Кря-кря»



свинья хрюкает:
«Хрю-хрю»



лошадь ржёт: «И-го-го»



белка щёлкает орешек:
«Щёлк-щёлк»



бобр грызёт бревно:
«Хрум-хрум»



ЗВУКОПРОИЗНОШЕНИЕ

 <p>петух кукарекает: КУ-КА-РЕ-КУ</p>	 <p>курица кудахчет: КУД-КУДАХ</p>	 <p>цыпленок пикает: ПИ-ПИ-ПИ</p>	 <p>собака лает: ГАВ-ГАВ</p>	 <p>кошка мяукает: МЯУ-МЯУ</p>	 <p>мышь пищит: ПИ-ПИ-ПИ</p>
 <p>гусь гогочет: ГА-ГА-ГА</p>	 <p>утка крикает: КРЯ-КРЯ</p>	 <p>свинья хрюкает: ХРЮ-ХРЮ</p>	 <p>овца блеет: БЕ-Е-Е-Е</p>	 <p>осёл кричит: ИА-ИА</p>	 <p>ёжик фыркает: ФЫР-ФЫР</p>
 <p>корова мычит: МУ-У-У</p>	 <p>лошадь ржёт: И-ГО-ГО</p>	 <p>коза мекает: МЕ-Е-Е-Е</p>	 <p>лягушка квакает: КВА-КВА</p>	 <p>тигр рычит: Р-Р-Р-Р</p>	 <p>пчела жужжит: Ж-Ж-Ж</p>

РЕЧЕВАЯ ПЕРЕКЛЮЧАЕМОСТЬ

Цепочка звукоподражаний.

Нажимать пальчиком или закрывать камешком и произносить звукоподражания
Му – му, Ме – ме



Ольга Панасенко

Цепочка звукоподражаний.

Нажимать пальчиком или закрывать камешком и произносить звукоподражания
Мяу – мяу, Аф – аф



Активация Windows

РЕЧЕВАЯ ПЕРЕКЛЮЧАЕМОСТЬ

Цепочка звукоподражаний.

Нажимать пальчиком или закрывать камешком и произносить звукоподражания
Мяу – мяу, Аф – аф, Му – му, Ме – ме



Цепочка звукоподражаний.

Нажимать пальчиком или закрывать камешком и произносить звукоподражания (Би – би, У – у – у, Бах, Ам)



Для активации Windows, перейдите на [www.microsoft.com/russia/activation](#)
Чтобы активировать Windows, перейдите на [www.microsoft.com/russia/activation](#)

РЕЧЕВАЯ ПЕРЕКЛЮЧАЕМОСТЬ

Цепочка звукоподражаний.

Нажимать пальчиком или закрывать камешком и произносить звукоподражания (Би – би, У – у – у)



Чтобы активировать Windows, перейдите на [www.microsoft.com](#)

Цепочка звукоподражаний.

Нажимать пальчиком или закрывать камешком и произносить звукоподражания (Бах, Ам)



Для активации Windows перейдите на [www.microsoft.com](#)

ПЕРВЫЕ ПРЕДЛОЖЕНИЯ

ЗАЙЧИК
НЮХАЕТ ЦВЕТОЧЕК



БЕЛОЧКА
МОЕТ ПОСУДУ



ГУСЬ
ИГРАЕТ НА ДУДОЧКЕ



ВОЛЧОНОК
ШАГАЕТ ПО ТРАВЕ



ПЕРВЫЕ ПРЕДЛОЖЕНИЯ

МЫШКА
НАДЕВАЕТ КУРТОЧКУ



ПОРОСЁНОК
СПИТ В КРОВАТКЕ



ОБЕЗЬЯНКА
ЧИСТИТ ЗУБКИ




МИШКА
УМЫВАЕТСЯ




ПЕРВЫЕ ПРЕДЛОЖЕНИЯ

ЛЯГУШКА
ВЕСЕЛО ПРЫГАЕТ



СЛОНЁНОК
ИГРАЕТ С МЯЧИКОМ



СОБАЧКА
РИСУЕТ КАРТИНУ



КУРОЧКА
ПОДМЕТАЕТ ДВОР



ПЕРВЫЕ ПРЕДЛОЖЕНИЯ


МИШКА
ЕСТ ВКУСНЫЙ МЁД



ЗАЙЧИК
КУПАЕТСЯ В ВАННОЙ



СОВА
ЧИТАЕТ КНИЖКУ



ЕНОТ
СМОТРИТ ТЕЛЕВИЗОР





ПЕРВЫЕ ПРЕДЛОЖЕНИЯ

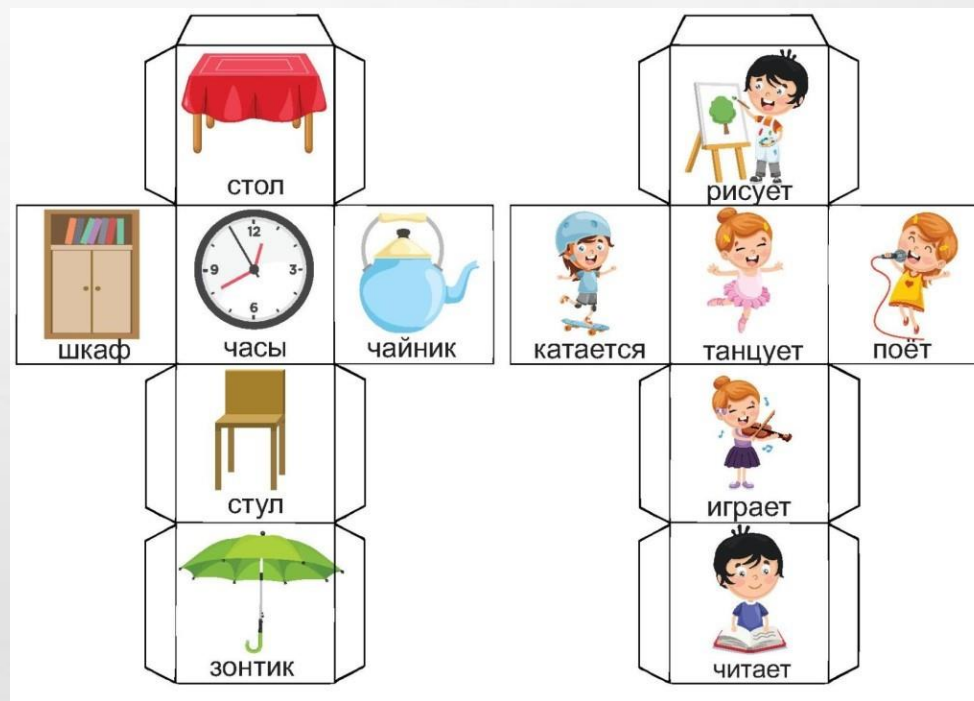

	?	
	?	
	?	
	?	

	?	
	?	
	?	
	?	


	?	
	?	
	?	
	?	

	?	
	?	
	?	
	?	

ПЕРВЫЕ ПРЕДЛОЖЕНИЯ



ПЕРВЫЕ ПРЕДЛОЖЕНИЯ



ПЕРВЫЕ РАССКАЗЫ

ЛУК



Icons: ? (question mark), color wheel, two green circles, green triangle, open mouth, up/down arrows, hand, pot.

This card features a large illustration of a whole yellow onion with its roots. To the left of the onion is a vertical column of seven icons: a question mark in a circle, a color wheel, two green circles, a green triangle, an open mouth, a pair of green arrows pointing up and down, a green hand, and a silver pot.

ОГУРЕЦ



Icons: ? (question mark), color wheel, two green circles, green triangle, open mouth, up/down arrows, hand, pot.

This card features a large illustration of a single green cucumber. To the left of the cucumber is a vertical column of seven icons: a question mark in a circle, a color wheel, two green circles, a green triangle, an open mouth, a pair of green arrows pointing up and down, a green hand, and a silver pot.

КАРТОШКА



Icons: ? (question mark), color wheel, two green circles, green triangle, open mouth, up/down arrows, hand, pot.

This card features four illustrations of light-brown potatoes arranged in a 2x2 grid. To the left of the potatoes is a vertical column of seven icons: a question mark in a circle, a color wheel, two green circles, a green triangle, an open mouth, a pair of green arrows pointing up and down, a green hand, and a silver pot.

ПЕРВЫЕ РАССКАЗЫ

?

ПОМИДОР



Color wheel icon
Shape icons (circle, triangle, oval)
Mouth icon
Up/Down arrows icon
Hand icon
Pot icon

?

МОРКОВЬ



Color wheel icon
Shape icons (circle, triangle, oval)
Mouth icon
Up/Down arrows icon
Hand icon
Pot icon

?

ПЕРЕЦ



Color wheel icon
Shape icons (circle, triangle, oval)
Mouth icon
Up/Down arrows icon
Hand icon
Pot icon

ПЕРВЫЕ РАССКАЗЫ

Расскажи об овоще, фрукте

 <p>Что это?</p>	 <p>Какого цвета?</p>	 <p>Какой размер?</p>	 <p>Какая форма?</p>
 <p>Какой вкус?</p>	 <p>Какой на ощупь?</p>	 <p>Где растёт?</p>	 <p>Что можно приготовить?</p>

СХЕМА РАССКАЗА О ДИКИХ ЖИВОТНЫХ

 <p>Кто это?</p>	 <p>Части тела</p>	 <p>Окрас</p>
 <p>Где живет?</p>	 <p>Чем питается?</p>	 <p>Польза человеку</p>